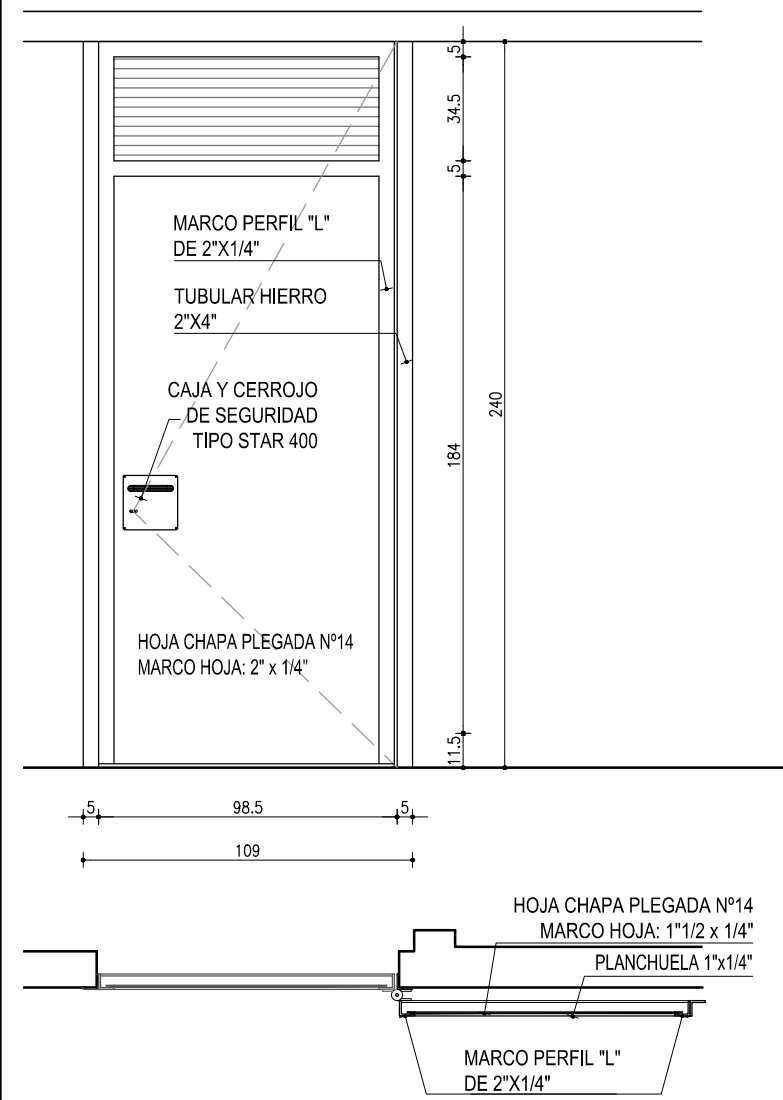
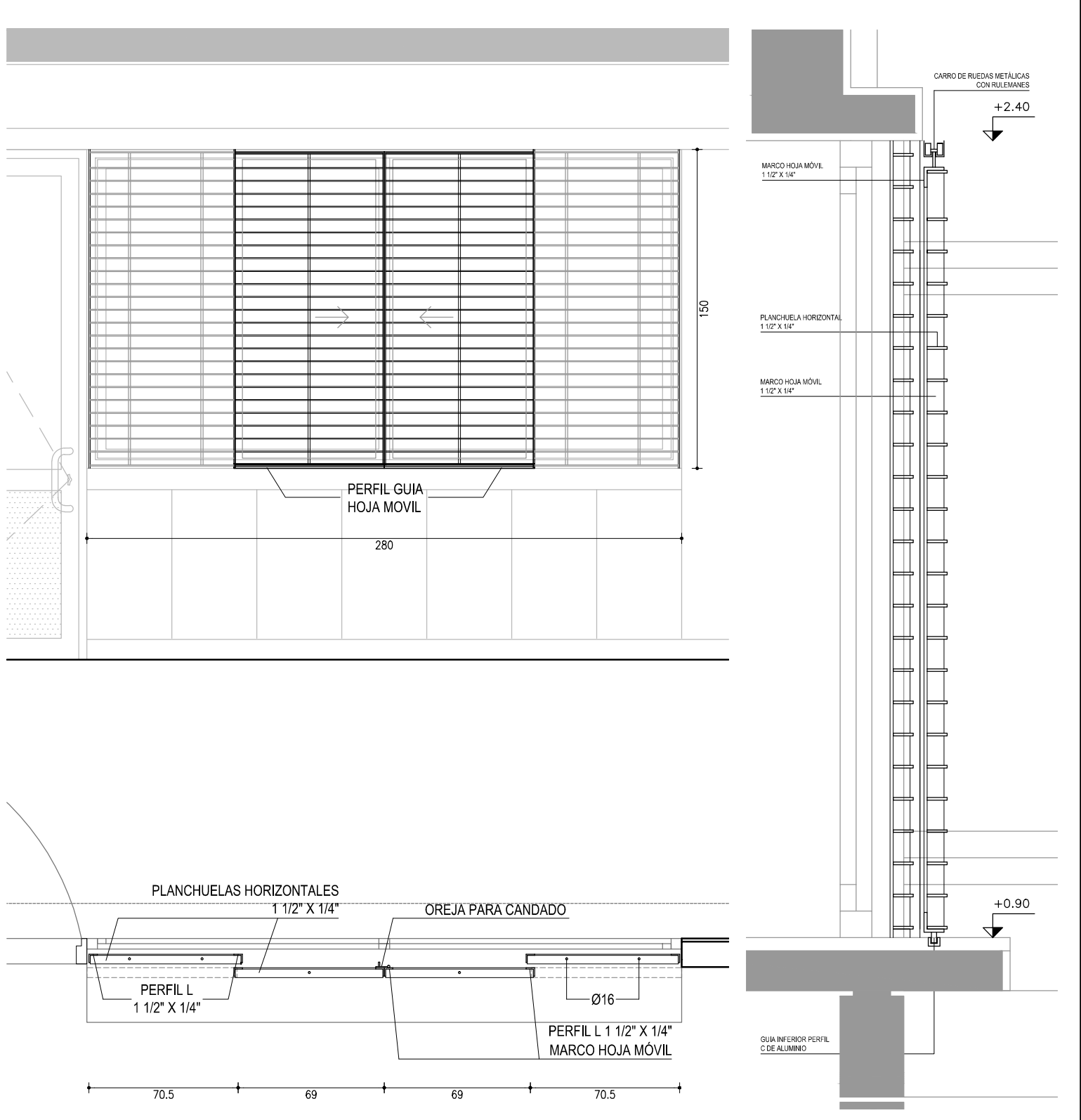
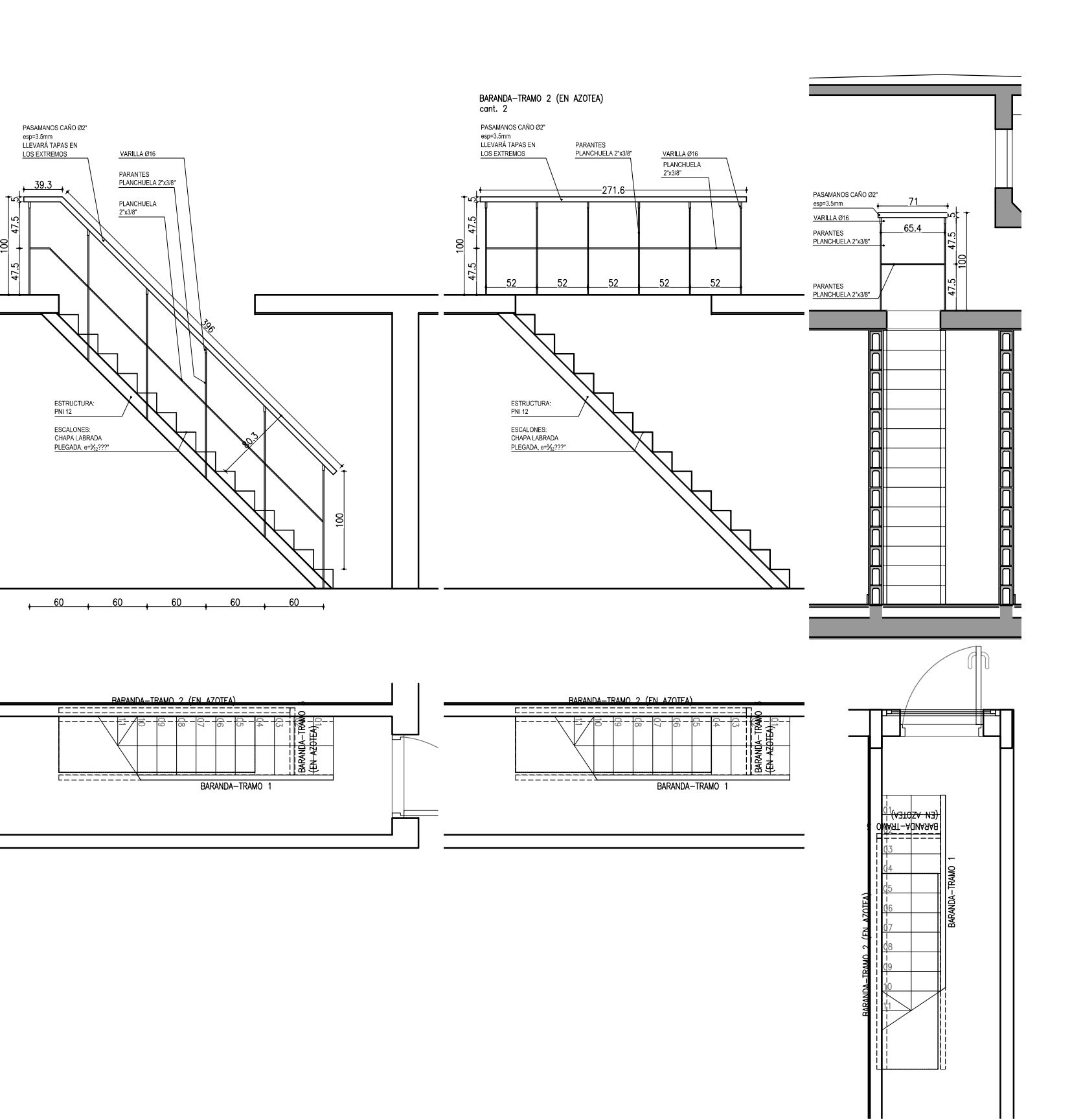
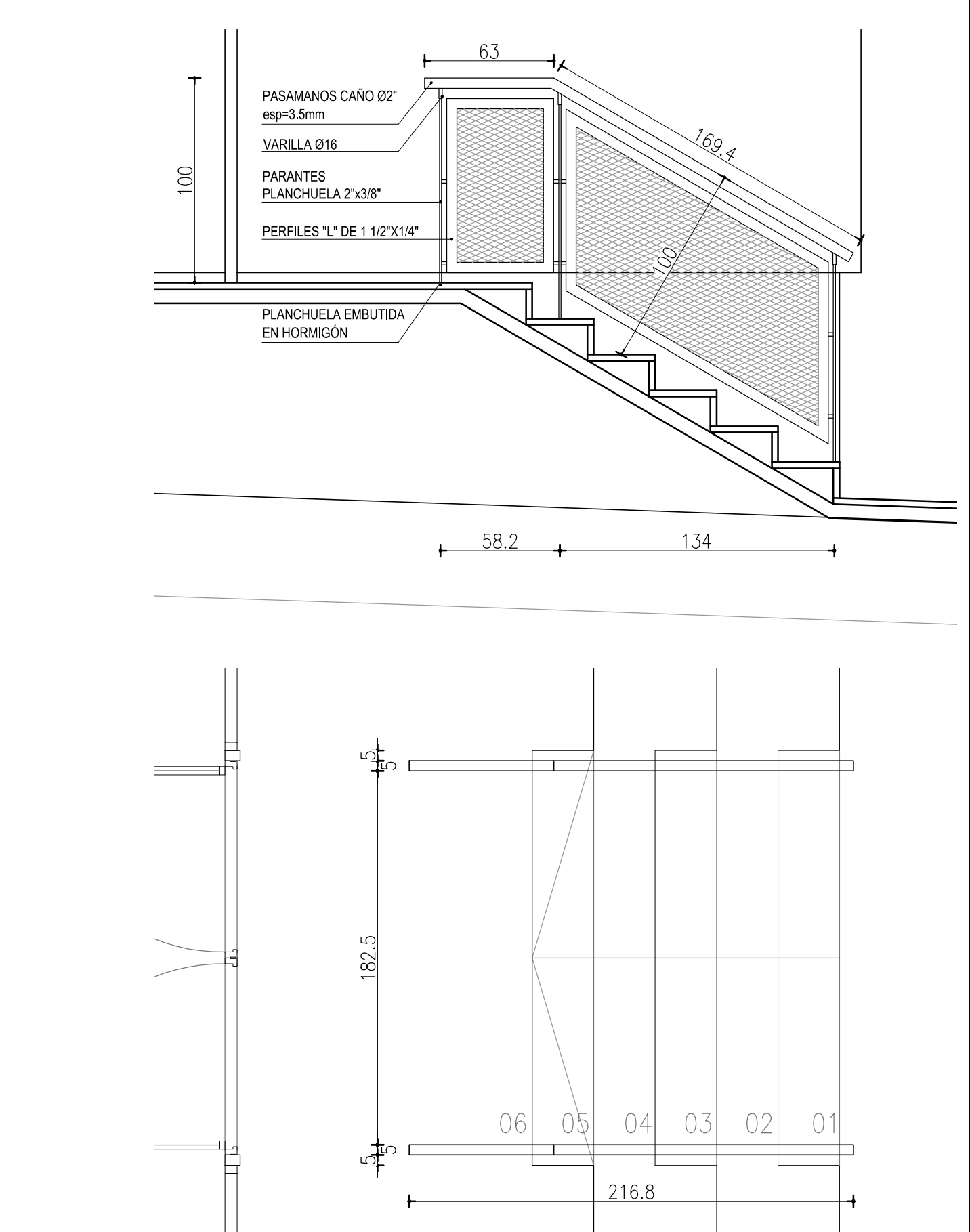
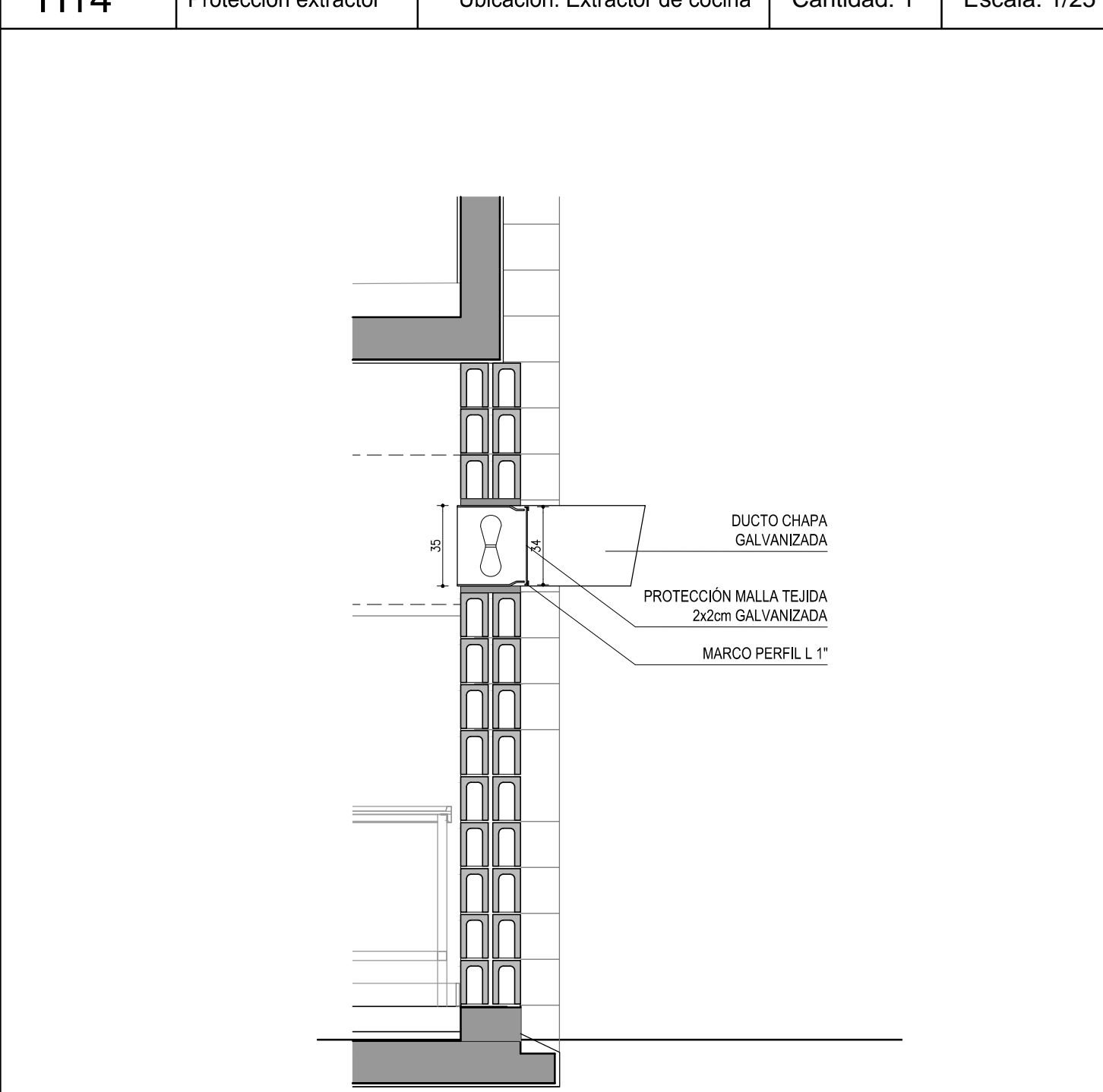


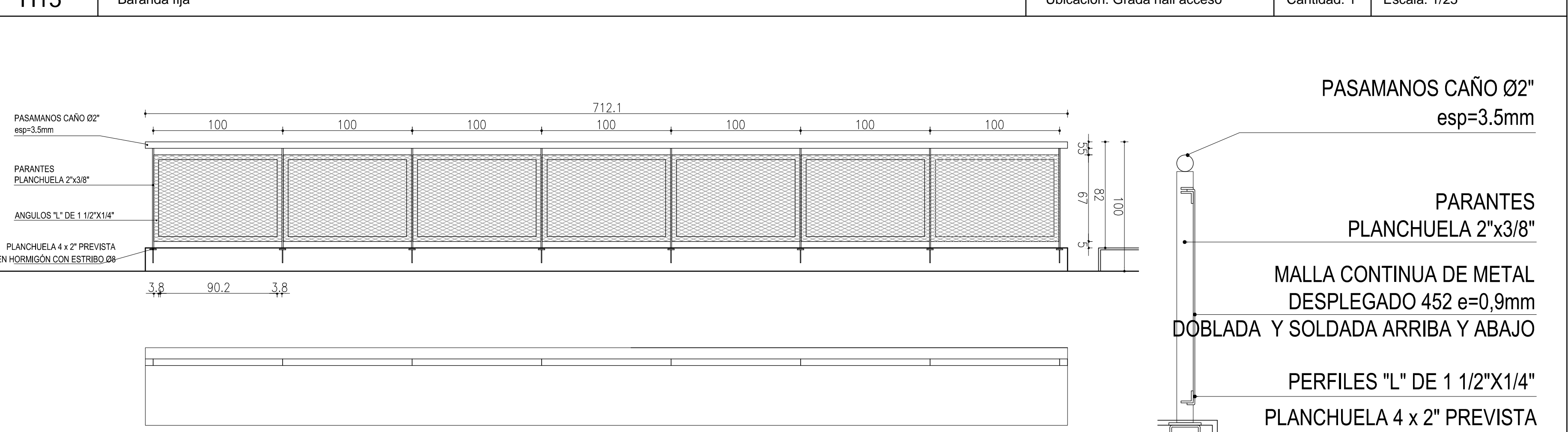
H11	Puerta batiente	Ubicacion: Acceso a tanque de agua	Cantidad: 1	Escala: 1/25
<div><div><p>MARCO:</p><ul style="list-style-type: none"><li>MARCOS PERFIL L 2"x1/4".</li><li>4 BISAGRAS DE HIERRO CON RULEMANES SOLDADAS A MARCO Y PUERTAS.</li><li>PERNOS ANTIPALANCA SOLDADOS A MARCOS.</li></ul><p>HOJA:</p><ul style="list-style-type: none"><li>CHAPA N°14 SAC-1030 PLEGADO EN FRIO, CON ESTRUCTURA INTERIOR C/PERFILES OMEGA.</li><li>TERMINACION - DOS MANOS DE ANTIÓXIDO MAS DOS MANOS DE ESMALTE SINTÉTICO.</li></ul><p>CIERRE</p><ul style="list-style-type: none"><li>CERRADURA TIPO STAR DE SEGURIDAD</li></ul></div></div>				
TERMINACION	PROTECCION: 2 manos de antióxido. ACABADO: 2 manos de esmalte sintético. COLOR: Gris grafito semi-mate.			
OBSERVACIONES	-- -- --			

H12	Reja pasaplato	Ubicacion: Comedor	Cantidad: 1	Escala: 1/25-1/10
<div><div><p>PROTECCION: 2 manos antióxido.</p><p>ACABADO: 2 manos esmalte sintético.</p><p>COLOR: Gris grafito semi-mate.</p></div></div>				
TERMINACION	PROTECCION: 2 manos antióxido. ACABADO: 2 manos esmalte sintético. COLOR: Gris grafito semi-mate.			
OBSERVACIONES	-- -- --			

H13	Escalera de servicio	Ubicacion: Ducto sanitario	Cantidad: 1	Escala: 1/25
<div><div><p>PROTECCION: 2 manos de antióxido.</p><p>ACABADO: 2 manos de esmalte sintético.</p><p>COLOR: Gris grafito semi-mate.</p></div></div>				
TERMINACION	PROTECCION: 2 manos de antióxido. ACABADO: 2 manos de esmalte sintético. COLOR: Gris grafito semi-mate.			
OBSERVACIONES	-- -- --			

H16	Baranda	Ubicacion: Escalera hacia Cancha	Cantidad: 2	Escala: 1/25
<div><div><p>PROTECCION: 2 manos de antióxido.</p><p>ACABADO: 2 manos de esmalte sintético.</p><p>COLOR: Blanco semi-mate.</p></div></div>				
TERMINACION	PROTECCION: 2 manos de antióxido. ACABADO: 2 manos de esmalte sintético. COLOR: Blanco semi-mate.			
OBSERVACIONES	-- -- --			

H14	Protección extractor	Ubicacion: Extractor de cocina	Cantidad: 1	Escala: 1/25
<div><div><p>PROTECCION: --</p><p>ACABADO: --</p><p>COLOR: --</p></div></div>				
TERMINACION	PROTECCION: -- ACABADO: -- COLOR: --			
OBSERVACIONES	-- -- --			

H15	Baranda fija	Ubicacion: Grada hall acceso	Cantidad: 1	Escala: 1/25
<div><div><p>PASAMANOS CAÑO Ø2" esp=3.5mm</p><p>PARANTES PLANCHUELA 2"x3/8"</p><p>ANGULOS L" DE 1 1/2"x1/4"</p><p>PLANCHUELA 4 x 2" PREVISTA EN HORMIGÓN CON ESTRIBO Ø8</p><p>DUCTO CHAPA GALVANIZADA</p><p>PROTECCIÓN MALLA TEJIDA 2x2cm GALVANIZADA</p><p>MARCO PERFIL L 1"</p></div><div><p>PROTECCION: 2 manos de antióxido.</p><p>ACABADO: 2 manos de esmalte sintético.</p><p>COLOR: Blanco semi-mate.</p></div></div>				
TERMINACION	PROTECCION: 2 manos de antióxido. ACABADO: 2 manos de esmalte sintético. COLOR: Blanco semi-mate.			
OBSERVACIONES	-- -- --			

A.N.E.P		P.A.E.P.U	
COMPONENTE PLANTA FISICA		LAMINA	
AREA DE PROYECTOS		H04	
OBRA	ESCUELA LOS BULEVARES	TIPOS	
DESCRIPCION	PLANILLAS HERRERIA	FECHA	1/25
ARCHIVO	H_HERRERIA_LOS BULEVARES	H11-H16	
COORD. PLANTA FISICA	ARQ. F. DEFERRARI	COORD. PROYECTO	ARQ. C. SITYA
PROYECTISTA	MG. ARQ. PEDRO BARRAN	COLABORADOR/A	ARQ. JIMENA GILARDONI

NOTA:

TODAS LA MEDIDAS SE RECTIFICARAN EN OBRA.

TODOS LOS TIPOS SE COLOCARAN EN OBRA CON LOS HERRAJES COMPLETOS EN PERFECTAS CONDICIONES DE FUNCIONAMIENTO.

LOS HERRAJES DEBERAN CONTAR CON LA APROBACION DE LA DIRECCION DE OBRA PREVIA PRESENTACION DE MUESTRA.

TODAS LAS HOJAS MOVILES SERAN PERFECTAMENTE DESMONTABLES.

TODOS LOS TIPOS VENDRAN PROVISTOS DE GRAPAS O SIMILARES PARA SU AMURE (1 C/ 80cm. O 3 COMO MINIMO EN CADA JAMBA PARA CADA LADO DE LA MAMPOSTERIA).